

# **FAIRE SON INSCRIPTION PÉDAGOGIQUE**

Tutoriel

# CONNECTEZ-VOUS VIA L'ENT

Pour une première inscription à Paris 8

The image shows a screenshot of the University of Paris 8 e-p8 login page. The header features the 'UNIVERSITÉ PARIS 8 VINCENNES-SAINT-DENIS' logo and the 'e-p8' logo. The main content area contains a login form with the following elements:

- Text: 'Entrez votre identifiant et votre mot de passe.'
- Input field: 'Identifiant:'
- Input field: 'Mot de passe:'
- Checkbox: 'Prévenez-moi avant d'accéder à d'autres services'
- Buttons: 'SE CONNECTER' and 'EFFACER'
- Footer: 'Première connexion | Mot de passe oublié | Aide' and 'Université Paris 8 VINCENNES SAINT-DENIS'

Annotations include a blue oval around the 'Identifiant:' and 'Mot de passe:' fields, and another blue oval around the 'Première connexion' link in the footer.

Pour une réinscription à Paris 8

- Calendrier universitaire
- Démarches administratives
- Formulaires en téléchargement
- Notes et résultats
- Notes et résultats des années précédentes
- Réinscription administrative
- Inscription pédagogique
- Tests de Inscription pédagogique
- Mobilité internationale
- Vie étudiante

Cliquez sur « Scolarité », puis sur « Inscription pédagogique »

### ACCÈS RAPIDE

- Messagerie et agenda
- Planification de Rendez-Vous
- Transfert de fichiers
- Assistance Technique
- Notes et résultats

### GESTION ÉLECTRONIQUE DE DOCUMENTS

- Gérer les droits d'accès
- Guide de Nuxeo Drive

## Introduction

Cliquez sur le bouton ci-dessus pour accéder à la messagerie Zimbra.  
Les guides d'utilisations sont offerts en format HTML et PDF téléchargeable en cliquant sur les liens ci-dessous.  
Veuillez évaluer notre plateforme collaborative Zimbra.  
[Evaluation et suggestion](#)

## Guide d'utilisation

- Messagerie [HTML]
- Calendrier [HTML]
- Tâches [HTML]
- Porte-documents [HTML]
- Memento Zimbra 8.6 [PDF]
- Guide d'utilisation Zimbra 8.6 Version 1.2 [PDF - 7.3 Mo]

## INSCRIPTION PÉDAGOGIQUE

Vous êtes ici : Inscription pédagogique

- Inscription pédagogique** (+)  
Procédez à votre inscription pédagogique
- Consultez votre inscription pédagogique

### Inscription pédagogique

- A +


Vous souhaitez :

- **procéder à votre inscription pédagogique** (dans les cours)
- consulter votre inscription pédagogique

Si vous souhaitez effectuer votre inscription pédagogique cliquez sur « Procéder à votre inscription pédagogique »

Si vous souhaitez modifier votre inscription pédagogique cliquez sur « Consulter votre inscription pédagogique »

Vous êtes ici : [Inscription pédagogique](#) > Procédez à votre inscription pédagogique

**Inscription pédagogique** 

Procédez à votre inscription pédagogique

Consultez votre inscription pédagogique

### Procédez à votre inscription pédagogique

- A +

Pour procéder à votre inscription pédagogique, vous devrez saisir :

- votre numéro d'étudiant (qui figure sur votre carte d'étudiant)
- votre code confidentiel (qui vous est indiqué sur un volet détachable de votre carte d'étudiant)

Si vous n'êtes plus en sa possession, vous devez **OBLIGATOIREMENT** vous adresser au bureau des inscriptions le lundi, mercredi et vendredi de 9h30 à 12h00 et le mardi de 14h00 à 16h00.

Pour effectuer votre inscription pédagogique, [cliquez ici](#).



- A +

Lisez le texte et cliquez sur « Cliquez ici »

# MODIFIEZ (OU PAS) VOS DONNÉES PERSONNELLES

**Données personnelles**

↓

Choix de l'inscription

↓

Choix des enseignements

↓

Récapitulatif inscription

↓

Contrat pédagogique

**Votre adresse permanente est :**

La saisie d'une adresse en France ou à l'étranger est obligatoire

Quel est votre téléphone ?

Quelle est votre adresse ?\*

Complément commune, lieu-dit

Quel est votre pays ?\*

**Si adresse en France**

Quel est votre code postal ?

Précisez votre commune

**Si adresse à l'étranger**

Quel est votre code postal et votre ville ?

**Quel est votre type d'hébergement ?\***

Quel est votre type d'hébergement ?\*

**Quelles sont vos coordonnées personnelles ?**

Quel est votre n° de téléphone portable ?

Quel est votre Email personnel ?

\* champ obligatoire

Cliquez sur  
« Continuer »

# COMMENCEZ VOTRE INSCRIPTION

## (AIDEZ-VOUS DE LA BROCHURE DE PRÉSENTATION DE LICENCE)

Mémo:

**Obligatoire:**

élément à valider obligatoirement

**Obligatoire à choix:**

élément à valider obligatoirement mais vous avez le choix entre plusieurs cours

**Acquis:**

Élément déjà validé auparavant

**Facultatif:**

élément qui n'est pas comptabilisé dans le calcul de la moyenne; cours suivi en tant qu'auditeur libre

**Dispensé:**

vous avez été dispensé pour l'année en cours (  $\neq$  équivalence )

The screenshot shows a registration interface with a navigation menu on the left and a main content area on the right. The navigation menu includes: **Données personnelles**, **Choix de l'inscription** (highlighted with a red box), **Choix des enseignements**, **Récapitulatif inscription**, and **Contrat pédagogique**. Below this is a legend with various icons and labels: **Obligatoire** (checkmark), **Obligatoire à choix** (checkmark with blue border), **Acquis** (green checkmark), **Facultatif** (blue 'F'), **Dispensé** (green 'D'), **Interdit** (red 'N'), **Pré-requis non rempli** (red 'X'), **Fermé** (blue 'F'), **Pas encore ouvert** (blue 'U'), **Capacité d'accueil atteinte** (red 'C'), **Crédits : X** (asterisk), and **Aide** (green 'A'). The main content area has a green box with instructions: "Les cursus affichés correspondent aux cursus sur lesquels vous devez vous inscrire. Sélectionnez en un et cliquez sur le bouton « Continuer ». Une fois l'inscription sur ce cursus terminée, il vous faudra sélectionner les autres cursus pour accomplir la totalité de votre inscription." Below this is a section titled "Le cas échéant, précisez votre choix" with a list of courses: "L1 Sociologie (L1HSOC - 510)" and "Semestre 1 L1 sociologie (SH41SOCC)" (selected with a radio button). A "Continuer" button is at the bottom right. Two callouts point to the legend and the "Choix de l'inscription" step.

Les cursus affichés correspondent aux cursus sur lesquels vous devez vous inscrire. Sélectionnez en un et cliquez sur le bouton « Continuer ». Une fois l'inscription sur ce cursus terminée, il vous faudra sélectionner les autres cursus pour accomplir la totalité de votre inscription.

**Le cas échéant, précisez votre choix**

L1 Sociologie (L1HSOC - 510)

Semestre 1 L1 sociologie (SH41SOCC)

Continuer

**Vous pouvez à tout moment revenir en arrière en cliquant sur les intitulés des étapes (données personnelles, choix de l'inscription, choix des enseignements etc.)**

**La légende est l'élément clé de l'inscription. Si vous ne prenez pas le temps de la lire il vous sera très difficile de comprendre la suite**

### Données personnelles



### Choix de l'inscription



### Choix des enseignements



### Récapitulatif inscription



### Contrat pédagogique

#### Légende

- Obligatoire
- Obligatoire à choix
- Acquis
- Facultatif
- Dispensé
- Interdit
- Pré-requis non rempli
- Fermé
- Pas encore ouvert
- Capacité d'accueil atteinte
- .\*. Crédits : X
- Aide

Les cursus affichés correspondent aux cursus sur lesquels vous devez vous inscrire.

Sélectionnez en un et cliquez sur le bouton « Continuer ».

Une fois l'inscription sur ce cursus terminée, il vous faudra sélectionner les autres cursus pour accomplir la totalité de votre inscription.

### Le cas échéant, précisez votre choix

L1 Sociologie (L1HSOC - 510)

Semestre 1 L1 sociologie (SH41SOCC)

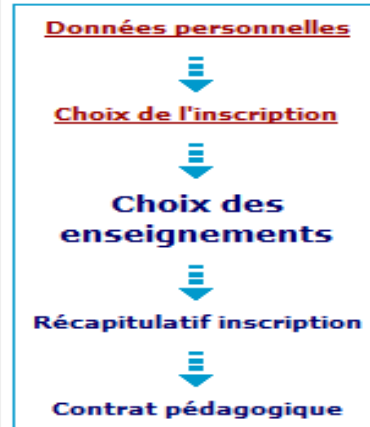
Continuer

Cliquez sur  
« Continuer »



# LE CHOIX DES COURS

Choix à effectuer – l'élément correspondant au petit carré jaune contient des éléments parmi lesquels l'étudiant doit faire un choix



**Légende**

	Choix à effectuer
<input checked="" type="checkbox"/>	Obligatoire
<input checked="" type="checkbox"/>	Obligatoire à choix
<input checked="" type="checkbox"/>	Acquis
<input type="checkbox"/>	Facultatif
<input type="checkbox"/>	Dispensé
<input type="checkbox"/>	Interdit
<input type="checkbox"/>	Pré-requis non rempli
<input type="checkbox"/>	Fermé
<input type="checkbox"/>	Pas encore ouvert
<input type="checkbox"/>	Groupe(s) commun(s)
<input type="checkbox"/>	Capacité d'accueil atteinte
.*	Crédits : X
	Aide

Choisissez les enseignements auxquels vous souhaitez vous inscrire. Vous devez respecter le nombre d'éléments à choisir et le nombre de crédits lorsqu'ils vous sont indiqués. Pour obtenir plus d'informations concernant les enseignements, cliquez sur « ? ».

## Semestre 1 L1 sociologie (SH41SOCC)

<input checked="" type="checkbox"/>	Majeure semestre 1 (BH41MAJC) ?		▼
<input checked="" type="checkbox"/>	UE 1 : Initiation 1 (UH41U01C) ?	•12•	▶
<input checked="" type="checkbox"/>	Découverte semestre 1 (BH41MINC) ?		▼
<input checked="" type="checkbox"/>	UE 2 : Découverte 1 (UH41U02C) ?	•12•	▶
<input checked="" type="checkbox"/>	Transversale semestre 1 (BH41TRAC) ?		▼
<input checked="" type="checkbox"/>	UE 3 : Transversale 1 (UH41U03C) ?	•6•	▶

Continuer

Cliquez sur le carré jaune

**Données personnelles**

**Choix de l'inscription**

**Choix des**

Effectuez votre choix de cours en cochant les cases correspondantes

**Légende**

- ▶ Choix à effectuer
- ☑ Obligatoire
- ☑ Obligatoire à choix
- ☑ Acquis
- F Facultatif
- D Dispensé
- ⊘ Interdit
- ⊗ Pré-requis non rempli
- 🔒 Fermé

**ATTENTION: Etudiants L1 – l'inscription à la prépa Métiers du social, se fait uniquement après accord de F. Bouillon et C. Cardi**

Choisissez les enseignements auxquels vous souhaitez vous inscrire. Indiquez le nombre d'éléments à choisir et le nombre de crédits lorsqu'ils y ont lieu. Pour obtenir plus d'informations concernant les enseignements, cliquez sur l'icône d'interrogation.

**Semestre 1 L1 sociologie (SH41SOCC)**

<input checked="" type="checkbox"/>	Majeure semestre 1 (BH41MAJC) ?		▼
<input checked="" type="checkbox"/>	UE 1 : Initiation 1 (UH41U01C) ?	•12•	▶
<input checked="" type="checkbox"/>	Découverte semestre 1 (BH41MINC) ?		▼
<input checked="" type="checkbox"/>	UE 2 : Découverte 1 (UH41U02C) ?	•12•	▶
<input checked="" type="checkbox"/>	Sélectionnez au minimum 1 élément(s) et au maximum 1 élément(s) parmi ceux proposés		▼
<input type="checkbox"/>	Découverte 1 (BH41DE1C) ?		▶
<input type="checkbox"/>	Métiers du social 1 (BH41MS1C) ?		▶
<input checked="" type="checkbox"/>	Transversale semestre 1 (BH41TRAC) ?		▼
<input type="checkbox"/>	UE 3 : Transversale 1 (UH41U03C) ?	•6•	▶

Le nombre d'éléments à choisir est indiqué ici

En cliquant sur le carré jaune de nouveaux éléments sont apparus. Cliquer sur chaque carré jaune jusqu'à ce qu'il y en ai plus

Continuer

**Données personnelles**



**Choix de l'inscription**



**Choix des**

Cochez tous  
les éléments  
requis

**Contrat pédagogique**

**Légende**

- Choix à effectuer
- Obligatoire
- Obligatoire à choix
- Acquis
- Facultatif
- Dispensé
- Interdit
- Pré-requis non rempli
- Fermé
- Pas encore ouvert
- Groupe(s) commun(s)
- Capacité d'accueil atteinte
- .\*. Crédits : X
- Aide

Choisissez les enseignements auxquels vous souhaitez vous inscrire. Vous devez respecter le nombre d'éléments à choisir et le nombre de crédits lorsqu'ils vous sont indiqués.  
Pour obtenir plus d'informations concernant les enseignements, cliquez sur « ? ».

**Semestre 1 L1 sociologie (SH41SOCC)**

- Majeure semestre 1 (BH41MAJC) ? ▶
- UE 1 : Initiation 1 (UH41U01C) ? •12• ▶
- Découverte semestre 1 (BH41MINC) ? ▶
- UE 2 : Découverte 1 (UH41U02C) ? •12• ▶
- Sélectionnez au minimum 1 élément(s) et au maximum 1 élément(s) parmi ceux proposés ▶
- Découverte 1 (BH41DE1C) ? ▶
- EC Transdisciplinaire, Expression écrite & orale, FLE (BH41CH1C) ? •6• ▶
- Sélectionnez au minimum 1 élément(s) et au maximum 1 élément(s) parmi ceux proposés ▶
- EC FLE (BH41FLEC) ? ▶
- Expression écrite & orale (BH41REMC) ? ▶
- EC transdisciplinaire (BH41TRDC) ? ▶
- EC découverte (BH41CH2C) ? •6• ▶
- Sélectionnez au minimum 1 élément(s) et au maximum 1 élément(s) parmi ceux proposés ▶
- EC découverte autre discipline [BD] (BH41DISC) ? •6• ▶
- Introduction à l'anthropologie (EH41IANC) ? •6• ▶
- Métiers du social 1 (BH41MS1C) ? ▶
- Transversale semestre 1 (BH41TRAC) ? ▶
- UE 3 : Transversale 1 (UH41U03C) ? •6• ▶

Cliquez sur  
« Continuer »

Continuer

# LE CHOIX DES GROUPES

Pour chaque cours comportant des groupes, choisissez en un en vérifiant les horaires

Données personnelles

Choix de l'inscription

Choix des enseignements

Récapitulatif inscription

Contrat pédagogique

Légende

- Choix à effectuer
- Obligatoire
- Obligatoire à choix
- Acquis
- Facultatif
- Dispensé
- Fermé
- Pas encore ouvert
- Groupe(s) commun(s)
- Capacité d'accueil atteinte
- \*. Crédits : X
- Aide

Choisissez les groupes auxquels vous souhaitez être affecté. Attention, certains groupes sont incompatibles entre eux. Cliquez sur l'icône ? pour visualiser les incompatibilités entre les groupes et pour obtenir des informations complémentaires.

Choisir les groupes pour les enseignements ci-dessous :

<input checked="" type="checkbox"/>	Intro aux sciences sociales (Genèse des sciences sociales 1) (EH41GSSC)	+6*
Sélectionner 1 groupe parmi ceux proposés		
<input type="radio"/>	COL-H41G01 - lundi 09h00/12h00	?
<input type="radio"/>	COL-H41G02 - lundi 15h00/16h00	?
<input type="radio"/>	COL-H41G03 - mardi 09h00/12h00	?
<input type="radio"/>	COL-H41G04 - mercredi 18h00/21h00	?
<input type="radio"/>	COL-H41G05 - jeudi 09h00/12h00	?
<input type="radio"/>	COL-H41G06 - jeudi 12h00/15h00	?
<input checked="" type="checkbox"/>	Présentation méthodes des sciences sociales (EH41PMSC)	+6*
Sélectionner 1 groupe parmi ceux proposés		
<input type="radio"/>	GRECPMS01 - lundi 12h00/15h00	?
<input type="radio"/>	GRECPMS02 - lundi 18h00/21h00	?
<input type="radio"/>	GRECPMS03 - mardi 09h00/12h00	?
<input type="radio"/>	GRECPMS04 - mardi 15h00/18h00	?
<input type="radio"/>	GRECPMS05 - vendredi 12h00/15h00	?
<input type="radio"/>	GRECPMS06 - vendredi 15h00/18h00	?
<input checked="" type="checkbox"/>	Introduction à l'anthropologie (EH41IANC)	+6*
Sélectionner 1 groupe parmi ceux proposés		
<input type="radio"/>	GRECINAT01 - lundi 18h00/21h00	?
<input type="radio"/>	GRECINAT02 - mercredi 12h00/15h00	?
<input checked="" type="checkbox"/>	Méthodologie du travail universitaire (EH41MTUC)	+3*
Sélectionner 1 groupe parmi ceux proposés		
<input type="radio"/>	GRECMTU01 - lundi 09h00/12h00	?
<input type="radio"/>	GRECMTU02 - mardi 12h00/15h00	?
<input type="radio"/>	GRECMTU03 - mercredi 09h00/12h00	?
<input type="radio"/>	GRECMTU04 - mercredi 18h00/21h00	?

Le petit point d'interrogation vert vous permet d'avoir le détail du groupe (nom de l'enseignant, salle etc.)

Contrat pédagogique

Légende

- Choix à effectuer
- Obligatoire
- Obligatoire à choix
- Acquis
- Facultatif
- Dispensé
- Interdit
- Pré-requis non rempli
- Fermé
- Pas encore ouvert
- Groupe(s) commun(s)
- Capacité d'accueil atteinte
- \*, Crédits : X
- Aide

<input type="radio"/>	COL-H41G03 -	mardi 09h00/12h00	
<input checked="" type="radio"/>	COL-H41G04 -	mercredi 18h00/21h00	
<input type="radio"/>	COL-H41G05 -	jeudi 09h00/12h00	
<input type="radio"/>	COL-H41G06 -	jeudi 12h00/15h00	
<input checked="" type="checkbox"/>	Présentation méthodes des sciences sociales (EH41PMS0)		•6•
Sélectionner 1 groupe parmi ceux proposés			
<input type="radio"/>	GRECPMS01 -	lundi 12h00/15h00	
<input checked="" type="radio"/>	GRECPMS02 -	lundi 18h00/21h00	
<input type="radio"/>	GRECPMS03 -	mardi 09h00/12h00	
<input type="radio"/>	GRECPMS04 -	mardi 15h00/18h00	
<input type="radio"/>	GRECPMS05 -	vendredi 12h00/15h00	
<input type="radio"/>	GRECPMS06 -	vendredi 15h00/18h00	
<input checked="" type="checkbox"/>	Introduction à l'anthropologie (EH41IANC)		•6•
Sélectionner 1 groupe parmi ceux proposés			
<input checked="" type="radio"/>	GRECINAT01 -	lundi 18h00/21h00	
<input type="radio"/>	GRECINAT02 -	mercredi 12h00/15h00	
<input checked="" type="checkbox"/>	Méthodologie du travail universitaire (EH41MTUC)		•3•
Sélectionner 1 groupe parmi ceux proposés			
<input type="radio"/>	GRECMTU01 -	lundi 09h00/12h00	
<input type="radio"/>	GRECMTU02 -	mardi 12h00/15h00	
<input type="radio"/>	GRECMTU03 -	mercredi 09h00/12h00	
<input type="radio"/>	GRECMTU04 -	mercredi 18h00/21h00	
<input type="radio"/>	GRECMTU05 -	jeudi 09h00/12h00	
<input type="radio"/>	GRECMTU06 -	vendredi 09h00/12h00	

Si vous souhaitez modifier votre choix cliquez sur « Modifier inscription »

Une fois les groupes choisis, cliquez sur « Continuer »

Modifier inscription

Continuer

### Données personnelles

Choix de l'inscription

Choix des enseignements

Récapitulatif inscription

Contrat pédagogique

### Légende

- Choix à effectuer
- Obligatoire
- Obligatoire à choix
- Acquis
- Facultatif
- Dispensé
- Interdit
- Pré-requis non rempli
- Fermé
- Pas encore ouvert
- Groupe(s) commun(s)
- Capacité d'accueil atteinte
- .\*. Crédits : X
- Aide

Choisissez les groupes auxquels vous souhaitez être affecté. Attention, certains groupes sont incompatibles entre eux. Cliquez sur l'icône ? pour visualiser les incompatibilités entre les groupes et pour obtenir des informations complémentaires.

Il existe des incompatibilités horaires entre les groupes suivants :

- COL-H41G03 (enseignement EH41GSSC) et GRECPMS03 (enseignement EH41PMSC)

Choisir les groupes pour les enseignements ci-dessous :

Intro aux sciences sociales (Genèse des sciences sociales 1) (EH41GSSC)

Sélectionner 1 groupe parmi ceux proposés

- |                                  |              |                      |   |
|----------------------------------|--------------|----------------------|---|
| <input type="radio"/>            | COL-H41G01 - | lundi 09h00/12h00    | ? |
| <input type="radio"/>            | COL-H41G02 - | lundi 15h00/16h00    | ? |
| <input checked="" type="radio"/> | COL-H41G03 - | mardi 09h00/12h00    | ? |
| <input type="radio"/>            | COL-H41G04 - | mercredi 18h00/21h00 | ? |
| <input type="radio"/>            | COL-H41G05 - | jeudi 09h00/12h00    | ? |
| <input type="radio"/>            | COL-H41G06 - | jeudi 12h00/15h00    | ? |

Présentation méthodes des sciences sociales (EH41PMSC)

Sélectionner 1 groupe parmi ceux proposés

- |                                  |             |                      |   |
|----------------------------------|-------------|----------------------|---|
| <input type="radio"/>            | GRECPMS01 - | lundi 12h00/15h00    | ? |
| <input type="radio"/>            | GRECPMS02 - | lundi 18h00/21h00    | ? |
| <input checked="" type="radio"/> | GRECPMS03 - | mardi 09h00/12h00    | ? |
| <input type="radio"/>            | GRECPMS04 - | mardi 15h00/18h00    | ? |
| <input type="radio"/>            | GRECPMS05 - | vendredi 12h00/15h00 | ? |
| <input type="radio"/>            | GRECPMS06 - | vendredi 15h00/18h00 | ? |

Introduction à l'anthropologie (EH41IANC)

Sélectionner 1 groupe parmi ceux proposés

- |                       |              |                   |   |
|-----------------------|--------------|-------------------|---|
| <input type="radio"/> | GRECINAT01 - | lundi 18h00/21h00 | ? |
|-----------------------|--------------|-------------------|---|

En cas d'oubli ou d'incompatibilité parmi les différents choix que vous avez faits, l'application vous prévient en indiquant en rouge l'erreur. Soyez attentifs aux messages écrits en rouge.

**Légende**

- Choix à effectuer
- Obligatoire
- Obligatoire à choix
- Acquis
- Facultatif
- Dispensé
- Interdit
- Pré-requis non rempli
- Fermé
- Pas encore ouvert
- Groupe(s) commun(s)
- Capacité d'accueil atteinte
- \*, Crédits : X
- Aide

<input type="radio"/>	COL-H41G01 -	lundi 09h00/12h00	<input radio"="" type="button" value="?&lt;/input&gt;&lt;/td&gt; &lt;/tr&gt; &lt;tr&gt; &lt;td&gt;&lt;input type="/>	COL-H41G02 -	lundi 15h00/16h00	<input <="" td="" type="button" value="?"/>
<input checked="" type="radio"/>	COL-H41G03 -	mardi 09h00/12h00	<input <="" td="" type="button" value="?"/>			
<input type="radio"/>	COL-H41G04 -	mercredi 18h00/21h00	<input <="" td="" type="button" value="?"/>			
<input type="radio"/>	COL-H41G05 -	jeudi 09h00/12h00	<input <="" td="" type="button" value="?"/>			
<input type="radio"/>	COL-H41G06 -	jeudi 12h00/15h00	<input <="" td="" type="button" value="?"/>			
<input checked="" type="checkbox"/>	Présentation méthodes des sciences sociales (EH41PMSC) •6•		<input type="button" value="v"/>			
<i>Sélectionner 1 groupe parmi ceux proposés</i>						
<input type="radio"/>	GRECPMS01 -	lundi 12h00/15h00	<input <="" td="" type="button" value="?"/>			
<input type="radio"/>	GRECPMS02 -	lundi 18h00/21h00	<input <="" td="" type="button" value="?"/>			
<input checked="" type="radio"/>	GRECPMS03 -	mardi 09h00/12h00	<input <="" td="" type="button" value="?"/>			
<input type="radio"/>	GRECPMS04 -	mardi 15h00/18h00	<input <="" td="" type="button" value="?"/>			
<input type="radio"/>	GRECPMS05 -	vendredi 12h00/15h00	<input <="" td="" type="button" value="?"/>			
<input type="radio"/>	GRECPMS06 -	vendredi 15h00/18h00	<input <="" td="" type="button" value="?"/>			
<input checked="" type="checkbox"/>	Introduction à l'anthropologie (EH41IANC) •6•		<input type="button" value="v"/>			
<i>Sélectionner 1 groupe parmi ceux proposés</i>						
<input type="radio"/>	GRECINAT01 -	lundi 18h00/21h00	<input <="" td="" type="button" value="?"/>			
<input checked="" type="radio"/>	GRECINAT02 -	mercredi 12h00/15h00	<input <="" td="" type="button" value="?"/>			
<input checked="" type="checkbox"/>	Méthodologie du travail universitaire (EH41MTUC) •3•		<input type="button" value="v"/>			
<i>Sélectionner 1 groupe parmi ceux proposés</i>						
<input type="radio"/>	GRECMTU01 -	lundi 09h00/12h00	<input <="" td="" type="button" value="?"/>			
<input type="radio"/>	GRECMTU02 -	mardi 12h00/15h00	<input <="" td="" type="button" value="?"/>			
<input type="radio"/>	GRECMTU03 -	mercredi 09h00/12h00	<input <="" td="" type="button" value="?"/>			
<input checked="" type="radio"/>	GRECMTU04 -	mercredi 18h00/21h00	<input <="" td="" type="button" value="?"/>			
<input type="radio"/>	GRECMTU05 -	jeudi 09h00/12h00	<input <="" td="" type="button" value="?"/>			
<input type="radio"/>	GRECMTU06 -	vendredi 09h00/12h00	<input <="" td="" type="button" value="?"/>			

Si vous vous trompez et un message d'erreur apparait, rectifiez votre choix et cliquez sur « Vérifier choix »

Si vous êtes sûr(e) d'avoir coché les bons éléments, cliquez sur « Confirmer choix »

# VOTRE CONTRAT PÉDAGOGIQUE

Si vous avez correctement rempli le formulaire, vous serez dirigé vers votre contrat pédagogique que vous devrez vérifier et valider en cliquant sur le bouton « Valider inscription »

Si vous souhaitez modifier votre contrat pédagogique, cliquez sur « Modifier inscription »

Données personnelles



Choix de l'inscription



Choix des enseignements



**Récapitulatif inscription**

Le tableau ci-dessous recense l'ensemble des enseignements auxquels vous souhaitez vous inscrire ainsi que les groupes dans lesquels vous serez affecté. Vous devez cliquer sur le bouton "Valider inscription" pour que votre inscription soit prise en compte.

## Semestre 1 L1 sociologie (SH41SOCC)

Enseignement	Crédits	Type	Groupes choisis	Descriptif
Majeure semestre 1 (BH41MAJC)		O		
UE 1 : Initiation 1 (UH41U01C)	12	O		
Intro aux sciences sociales (Genèse des sciences sociales 1) (EH41GSSC)	6	O	COL-H41G04 - mercredi - 18h00/21h00	1er sem-S.Amari-Mercredi-18h 21h
Présentation méthodes des sciences sociales (EH41PMSC)	6	O	GRECPMS04 - mardi - 15h00/18h00	1erSem-Freedman mardi 15h-18h
Découverte semestre 1 (BH41MINC)		O		
UE 2 : Découverte 1 (UH41U02C)	12	O		
Découverte 1 (BH41DE1C)		X		
EC Transdisciplinaire, Expression écrite & orale, FLE (EH41CH1C)	6	O		
Expression écrite & orale (EH41CH1C)		X		
Découverte (BH41CH2C)	6	O		
Intro à l'anthropologie (EH41IANC)	6	X	GRECINAT02 - mercredi - 12h00/15h00	1erSem-Gobin-Mercredi 12h-15h
Transversale semestre 1 (BH41TRAC)		O		
UE 3 : Transversale 1 (UH41U03C)	6	O		
Méthodologie du travail universitaire (EH41MTUC)	3	O	GRECMTU03 - mercredi - 09h00/12h00	1erSem-J.Lae-mercredi 9h 12h

Type :

O : Obligatoire  
F : Facultatif  
X : Choix

Note/ Réutilisé :

Dis. E : Dispense Enseignement  
Dis. X : Dispense Examen  
VAC : Validation d'acquis

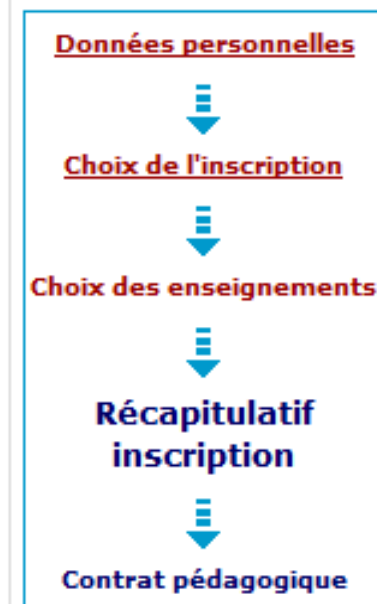
Modifier inscription

Valider inscription



# TERMINEZ VOTRE INSCRIPTION

Votre inscription pédagogique est terminée si vous voyez le message en vert.



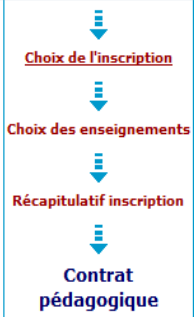
Votre inscription en "Semestre 1 L1 sociologie (SH41SOCC)" a bien été prise en compte.

Réaliser autres inscriptions

Contrat pédagogique

Si vous souhaitez effectuer une autre inscription cliquez sur « Réaliser autres inscriptions ». Cela concerne notamment les étudiants inscrits à deux étapes différentes (L1 et L2 ou bien L2 et L3)

Pour visualiser, enregistrer ou bien imprimer votre contrat cliquez sur « Contrat pédagogique »



## Contrat pédagogique

### L1 SOCIOLOGIE

Enseignement	Crédits	Type	Note / Rés. Réutilisé	Groupes	Descriptif
<b>Semestre 1 L1 sociologie</b>	<b>30</b>	<b>0</b>			
Majeure semestre 1		0			
UE 1 : Initiation 1	12	0			
Intro aux sciences sociales (Genèse des sciences sociales 1)	6	0		COL-H41G04	1er sem-S.Amari-Mercredi-18h 21h
Présentation méthodes des sciences sociales	6	0		GRECPMS04	1erSem-Freedman mardi 15h-18h
Découverte semestre 1		0			
UE 2 : Découverte 1	12	0			
Découverte 1		X			
EC Transdisciplinaire, Expression écrite & orale, FLE	6	0			
Expression écrite & orale		X			
EC découverte	6	0			
Introduction à l'anthropologie	6	X		GRECINAT02	1erSem-Gobin-Mercredi 12h-15h
Transversale semestre 1		0			
UE 3 : Transversale 1	6	0			
Méthodologie du travail universitaire	3	0		GRECMTU03	1erSem-J.Lae-mercredi 9h
Préparation C2i	3	0			

Ce contrat est susceptible d'être modifié par le service de scolarité

Type : O : Obligatoire F: Facultatif X: Choix  
Note/Rés. Réutilisé : Dis. E: Dispense Enseignement Dis. X: Dispense Examen VAC: Validation d'acquis

Choisissez votre format pour l'impression :

Html  Pdf [Imprimer](#)

Envoi électronique du contrat pédagogique

Le mail sera envoyé à :

Email :

Quitter l'application : [Quitter](#)

Pour imprimer votre contrat, choisissez le format du fichier généré – HTML ou PDF. Cliquez sur « Imprimer »

Pour envoyer votre contrat par mail saisissez l'adresse mail du destinataire dans ce champ et cliquez sur « Envoyer »

**FIN**

**BON COURAGE POUR LA SUITE**